

Installationsanvisning för iOS & Android app för Webtracking

På webbsidan www.webtracking.se bör pc-användare använda Chrome och mac-användare använda Safari som webbläsare, använd INTE Internet Explorer då denna inte stöder alla våra funktioner.

VIKTIGT!

Data som läggs in i systemet kommer att sparas i vår databas och vissa delar även visas publikt utåt vid till exempel tävlingar. Om det skulle vara något problem med datalagring så kontakta Webtracking Sweden AB (info@webtracking.se).

Vid frågor eller problem kontakta oss på

Sven Hanssen: 0703 51 00 93

Peter Wahlström: 0704 19 27 18

Eller maila på info@webtracking.se

Installation av iOS app på iPhone eller iPad

1. Ladda ner och installera appen från AppStore. Sök på ”webtracking”, appen ska inte kosta något
2. Starta appen, fyll i fälten (se även bild nedan) enligt

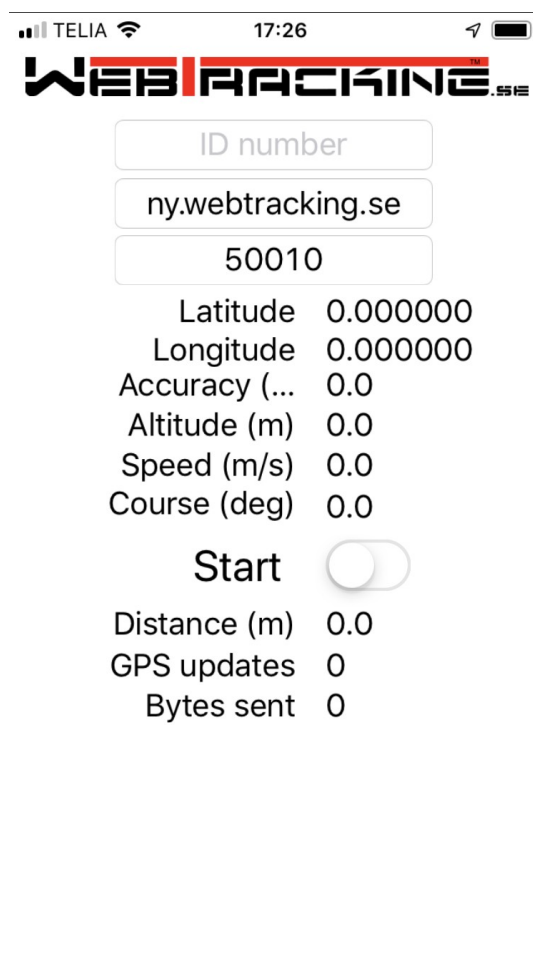
ID number: enligt mail eller bifogad fil

IP-adress: ny.webtracking.se

Port: 50010

Se till att tiden under ”Inställningar → Allmänt → Datum och tid” är satt till ”Ställ in automatiskt”.

Stömsparläge får EJ vara aktiverad! Denna funktion stänger av GPS-en och appen fungerar inte som den ska.



Se vidare ” Hantering av konto och spårsida”

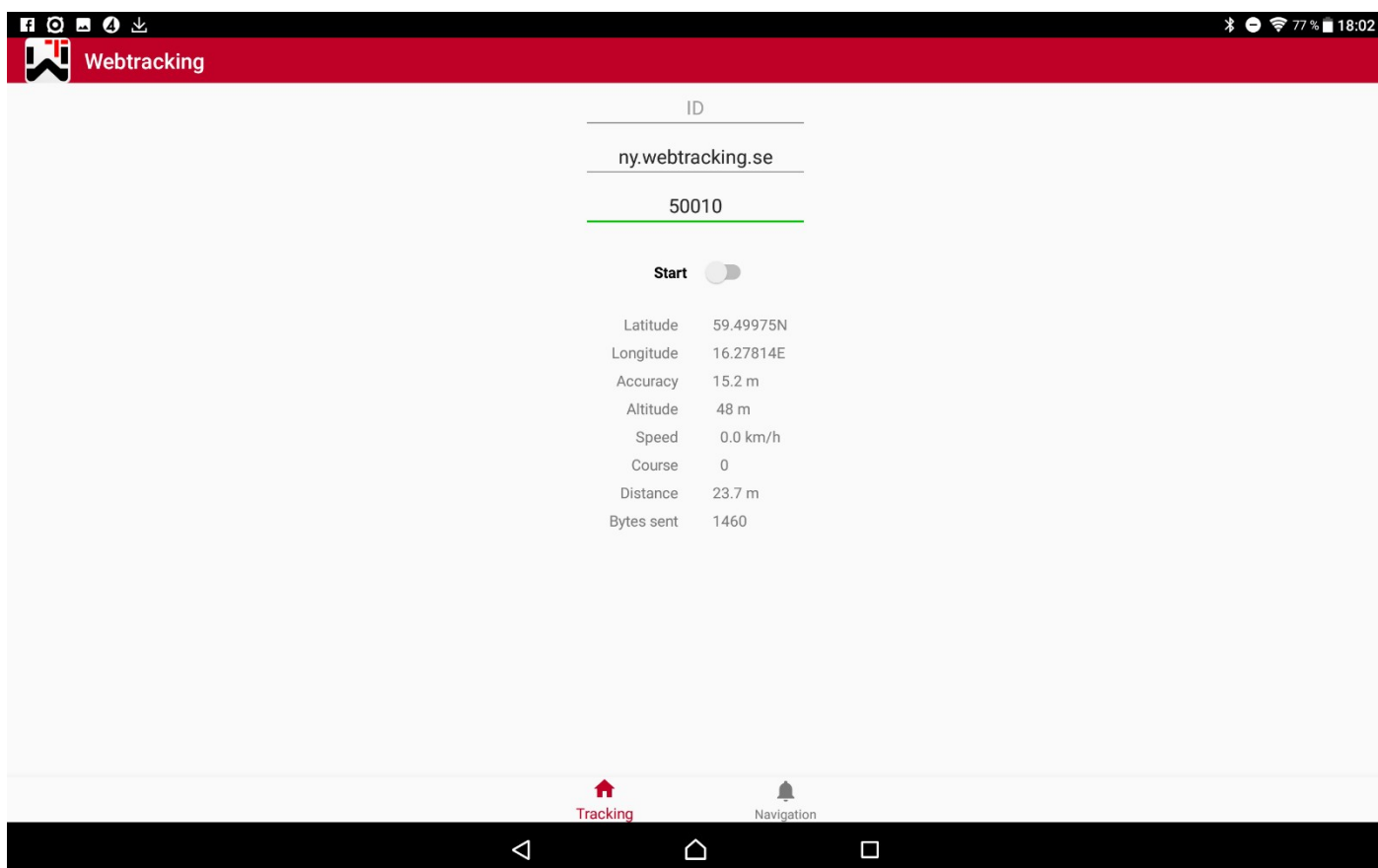
Installation av *Android* app på telefon eller platta

1. Ladda ner och installera appen från Google Play. Sök på ”webtracking”, appen ska inte kosta något. Appen kräver att platstjänster är påslagna!
2. Starta appen, fyll i fälten (se även bild nedan) enligt

ID number: enligt mail eller bifogad fil

IP-adress: ny.webtracking.se

Port: 50010



Se vidare ” Hantering av konto och spårsida”

Hantering av konto och spårsida (använd Chrome som webbläsare)

Gå in på <http://webtracking.se/> och klicka in på SurfSki. Klicka in på "Min Tracker" och logga in med

Användarnamn = xxxxx, se bifogad fil

Lösenord = 1234 (kan ändras vid inloggning)

Lägg in data och spara. OBS! Världigt viktigt att detta görs och att rätt tävlingsnummer är inlagt.

Kontrollera att spår-appen fungerar

STARTA appen!

Gå in på <http://webtracking.se/> och klicka in på SurfSki, Klicka in på "Min Spårsida", kontrollera att er enhet är aktiv (fet stil i tabellen) och även att ni kommer upp som en triangelikon där ni befinner er, se bild.

Följande konvention för klasser har används

SUP dam => PD

SUP herr => PH

SUP dam junior => PDJ

SUP herr junior => PHJ

SS1 dam => SD

SS1 herr => SH

SS1 dam masters => SDM

SS1 herr masters => SHM

SS1 dam junior => SDJ

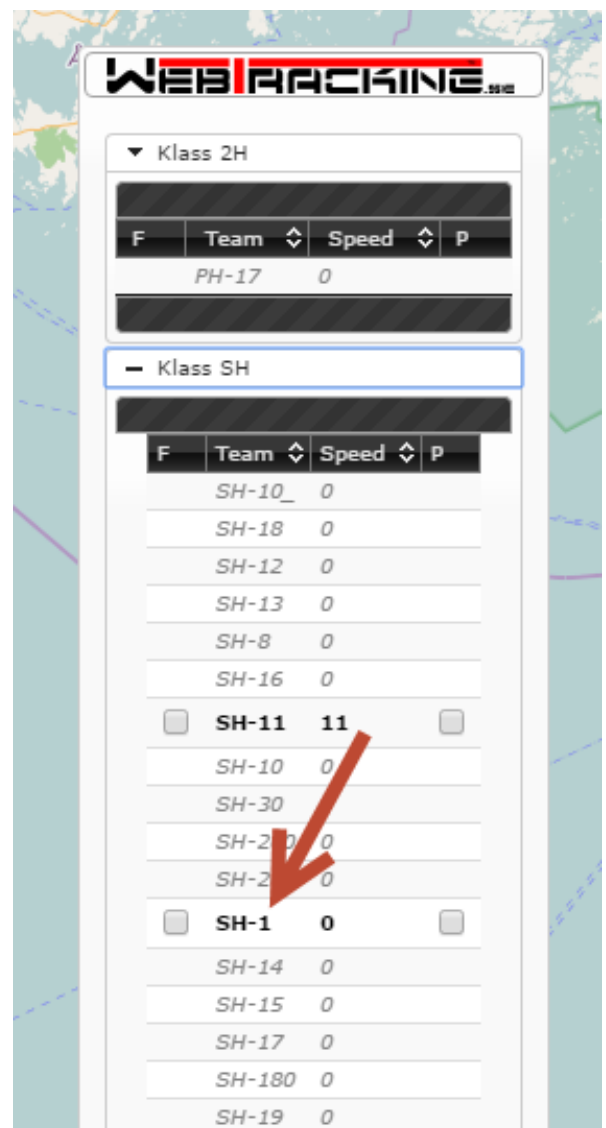
SS1 herr junior => SHJ

Hör av dig om något inte fungerar!

Sven Hanssen: 0703 51 00 93

Peter Wahlström: 0704 19 27 18

Mail: info@webtracking.se



F	Team	Speed	P
Klass 2H			
	PH-17	0	
Klass SH			
F	Team	Speed	P
	SH-10_	0	
	SH-18	0	
	SH-12	0	
	SH-13	0	
	SH-8	0	
	SH-16	0	
<input type="checkbox"/>	SH-11	11	<input type="checkbox"/>
	SH-10	0	
	SH-30	0	
	SH-20	0	
	SH-2	0	
<input type="checkbox"/>	SH-1	0	<input type="checkbox"/>
	SH-14	0	
	SH-15	0	
	SH-17	0	
	SH-180	0	
	SH-19	0	